



## Sondaggio Libera la professione



Editoria



Mktg  
& IT Intelligence



Formazione



Consulenza  
strategica

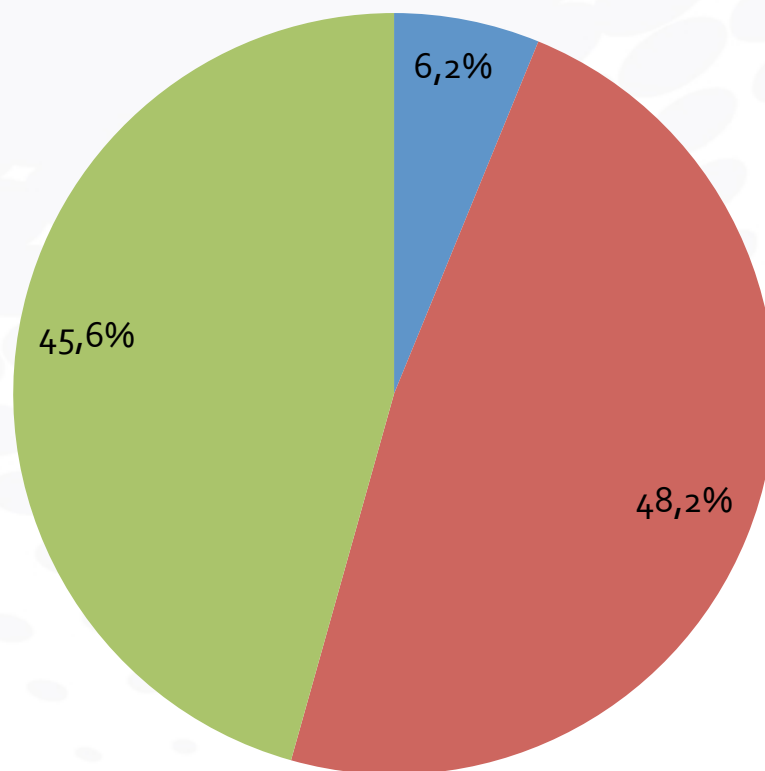
# Domanda 1



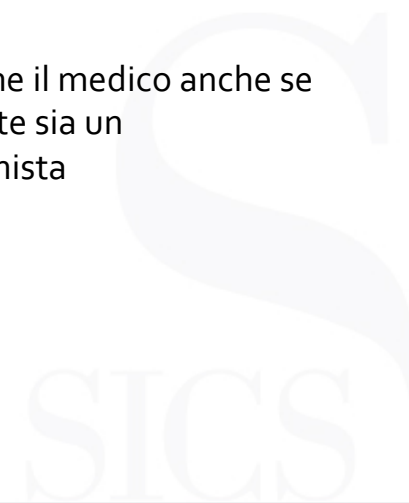
1. Ritieni che l'attuale inquadramento del medico dipendente quale dirigente del SSN sia in grado di rappresentare il suo lavoro o preferisci uno stato giuridico in grado di dare una maggiore valorizzazione agli aspetti professionali?

|             | Sono d'accordo con l'attuale inquadramento dirigente della PA | Ritengo che per il medico debbano prevalere gli aspetti professionali rispetto a quelli gestionali | Ritengo che il medico anche se dipendente sia un professionista |
|-------------|---|--|---|
| Valore      | 205   | 1.596  | 1.512   |
| Percentuale | 6,2%  | 48,2%  | 45,6%   |

# Domanda 1



- sono d'accordo con l'attuale inquadramento dirigente della PA
- ritengo che per il medico debbano prevalere gli aspetti professionali rispetto a quelli gestionali
- ritengo che il medico anche se dipendente sia un professionista



## Domanda 2

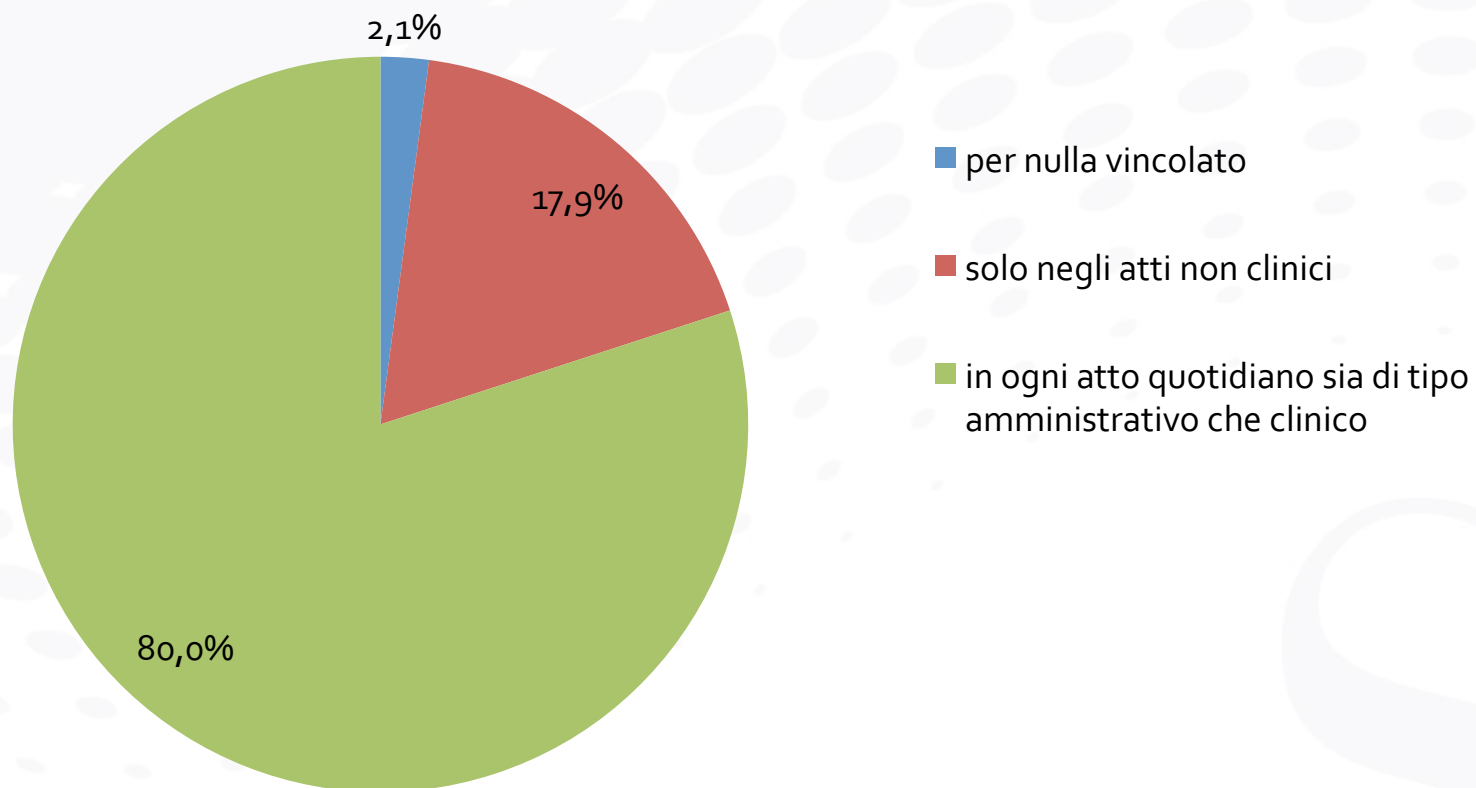


2. Quanto ti senti vincolato agli aspetti burocratici della professione?

|             | Per nulla vincolato | Solo negli atti non clinici | In ogni atto quotidiano sia di tipo amministrativo che clinico |
|-------------|---------------------|-----------------------------|--|
| Valore      | 70                  | 592                         | 2.651  |
| Percentuale | 2,1%                | 17,9%                       | 80,0%  |

SICS

## Domanda 2



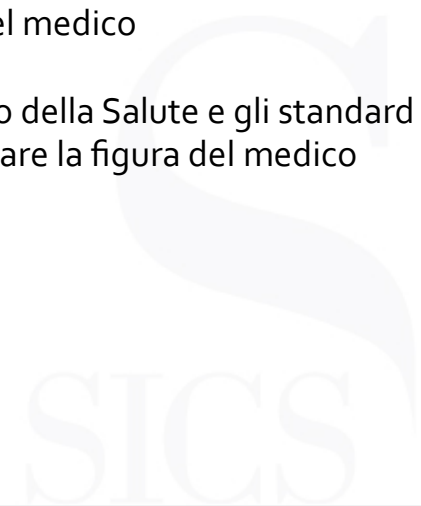
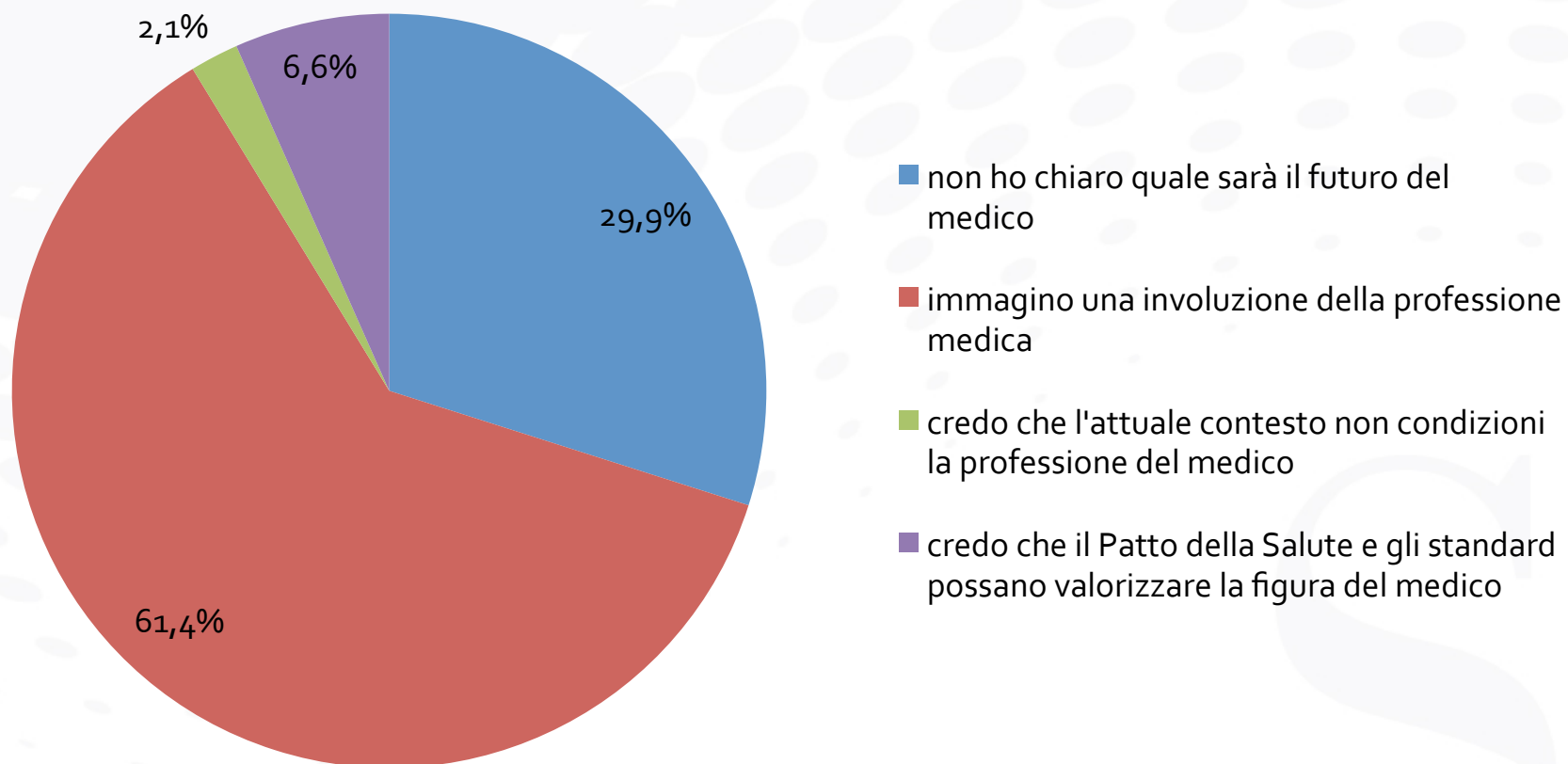
## Domanda 3



3. Rispetto all'attuale contesto socio-economico hai chiaro il futuro della professione medica?

|             | Non ho chiaro quale sarà il futuro del medico | Immagino una involuzione della professione medica | Credo che l'attuale contesto non condizioni la professione del medico | Credo che il Patto della Salute e gli standard possano valorizzare la figura del medico |
|-------------|---|---|---|---|
| Valore      | 991   | 2.033   | 69  | 220   |
| Percentuale | 29,9%   | 61,4%   | 2,1%  | 6,6%  |

## Domanda 3



## Domanda 4



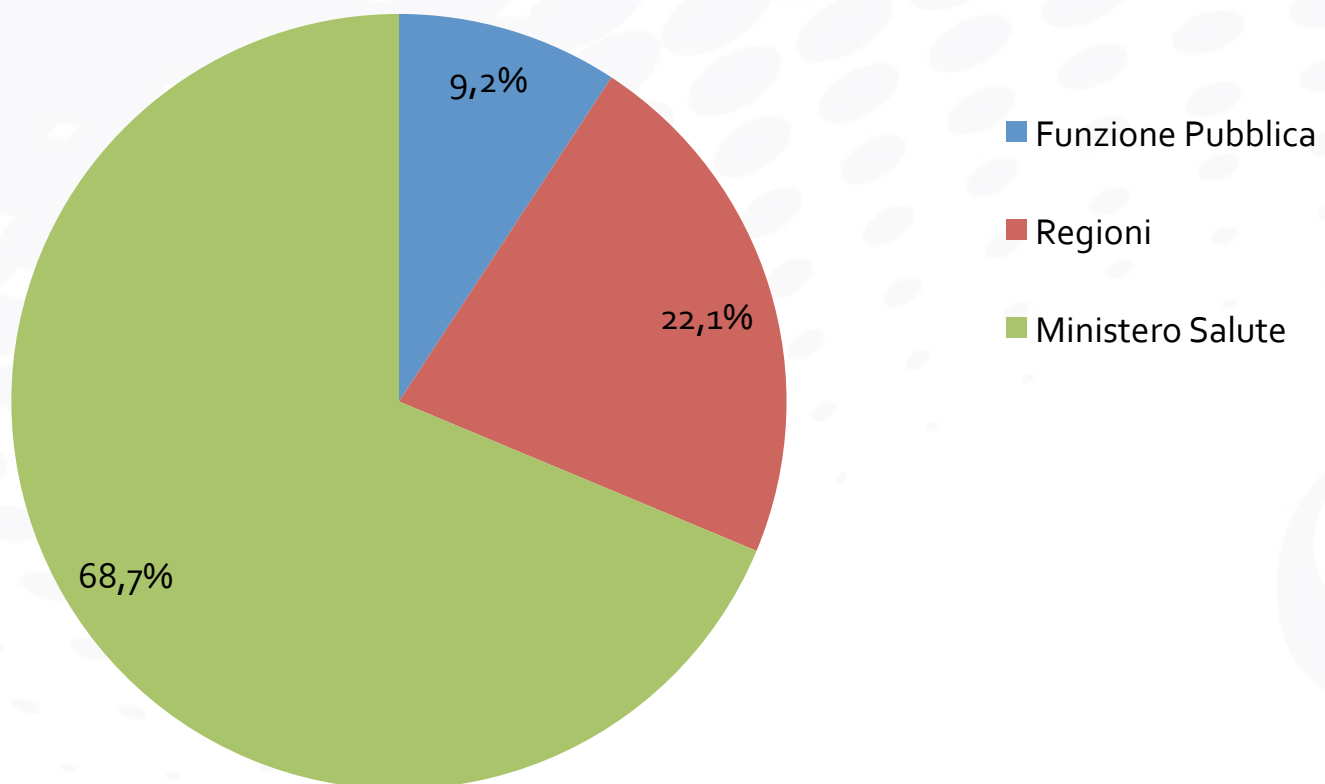
4. Tra Funzione Pubblica, Regioni e Ministero della Salute quale vorresti che fosse il tuo primo interlocutore?

|             | Funzione Pubblica | Regioni | Ministero Salute |
|-------------|-------------------|---------|------------------|
| Valore      | 306               | 731     | 2.276            |
| Percentuale | 9,2%              | 22,1%   | 68,7%            |

SICS



## Domanda 4



S  
SICS

## Domanda 5

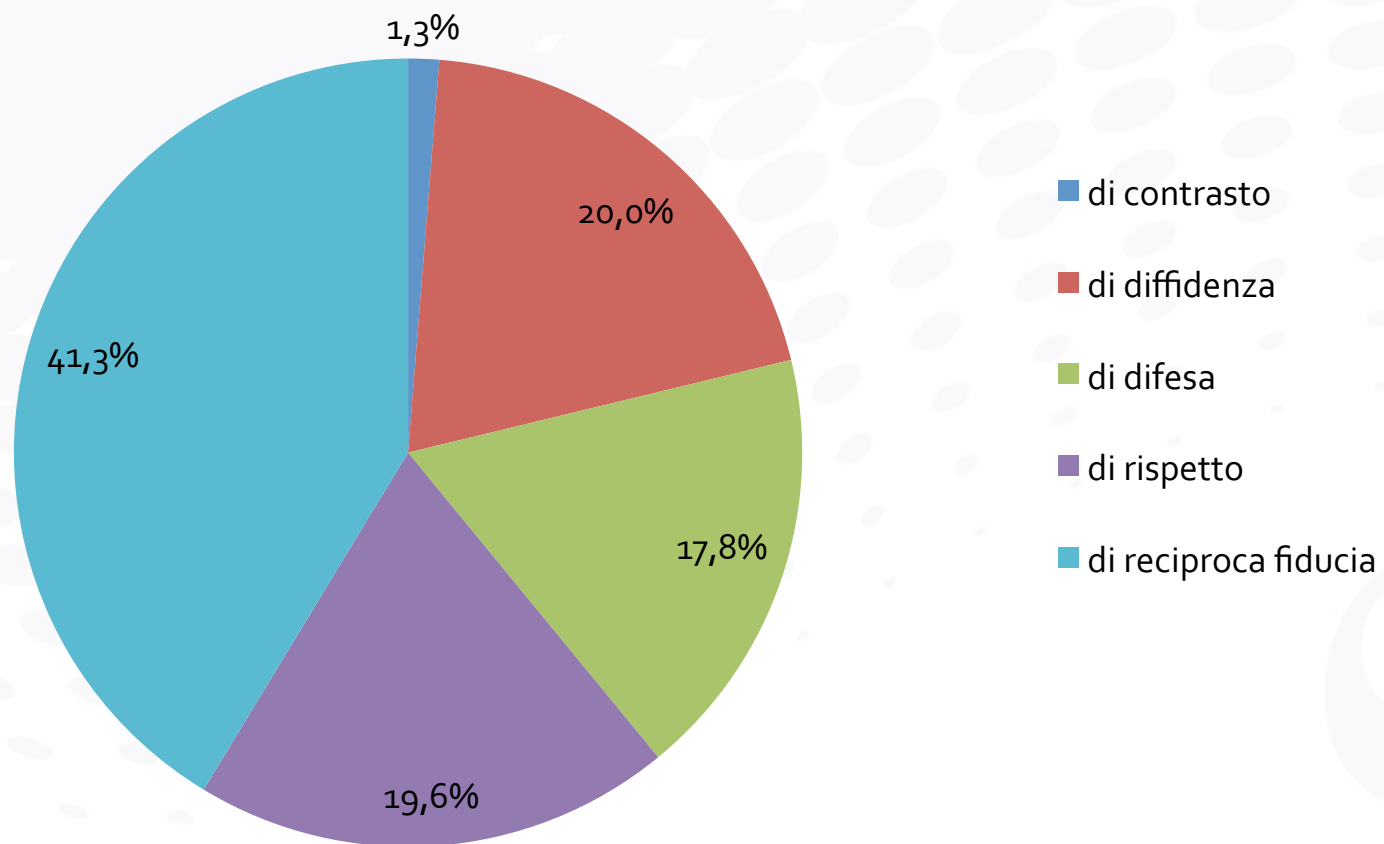


5. Per la tua esperienza professionale come consideri il rapporto tra il medico ed il paziente?

|             | Di contrasto | Di diffidenza | Di difesa | Di rispetto | Di reciproca fiducia |
|-------------|--------------|---------------|-----------|-------------|----------------------|
| Valore      | 42           | 661           | 591       | 650         | 1.369                |
| Percentuale | 1,3%         | 20,0%         | 17,8%     | 19,6%       | 41,3%                |

SICS

## Domanda 5



SICS

## Domanda 6

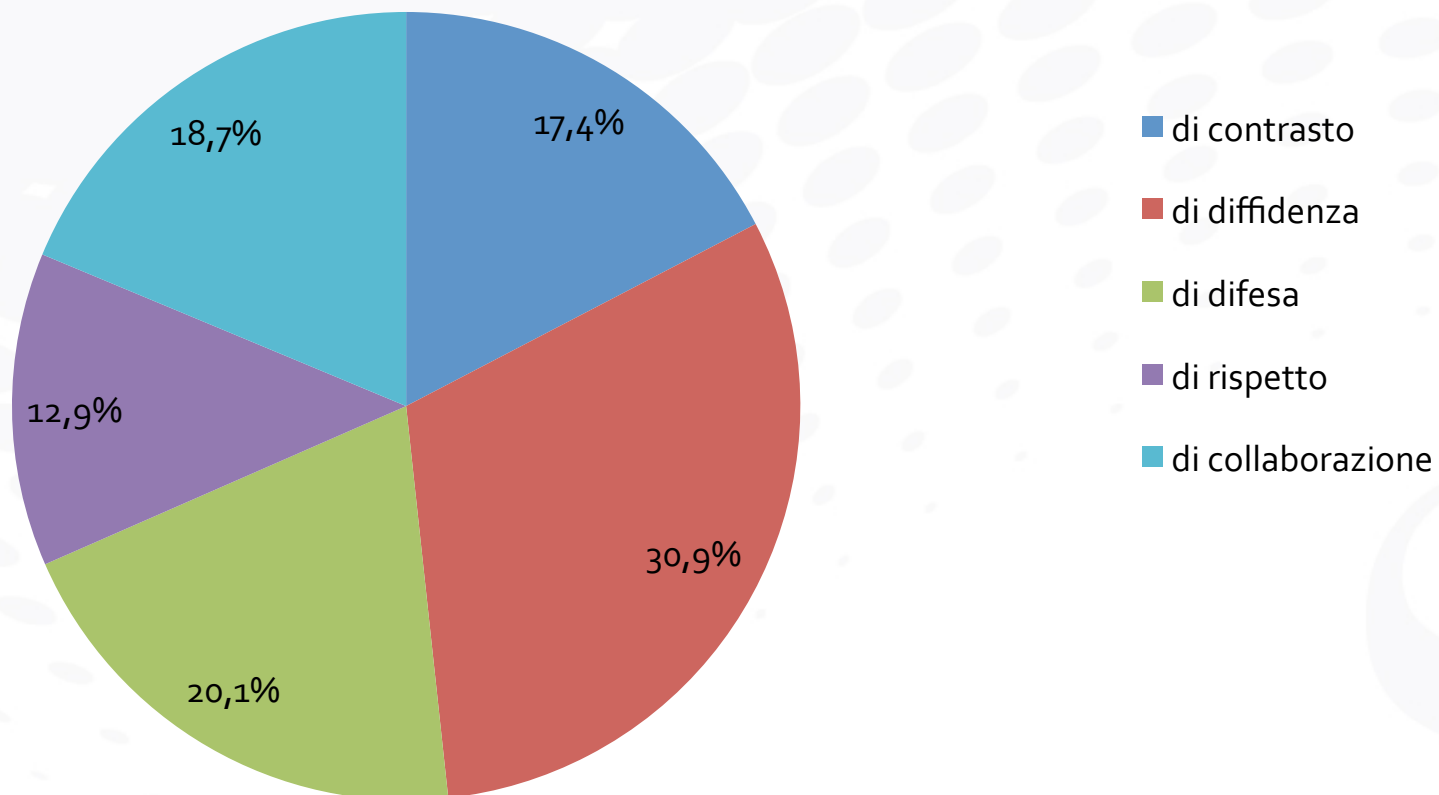


6. Come giudichi il tuo rapporto con la direzione?

|             | Di contrasto | Di diffidenza | Di difesa | Di rispetto | Di collaborazione |
|-------------|--------------|---------------|-----------|-------------|-------------------|
| Valore      | 575          | 1.025         | 667       | 426         | 620               |
| Percentuale | 17,4%        | 30,9%         | 20,1%     | 12,9%       | 18,7%             |

SICS

## Domanda 6



SICS

## Domanda 7

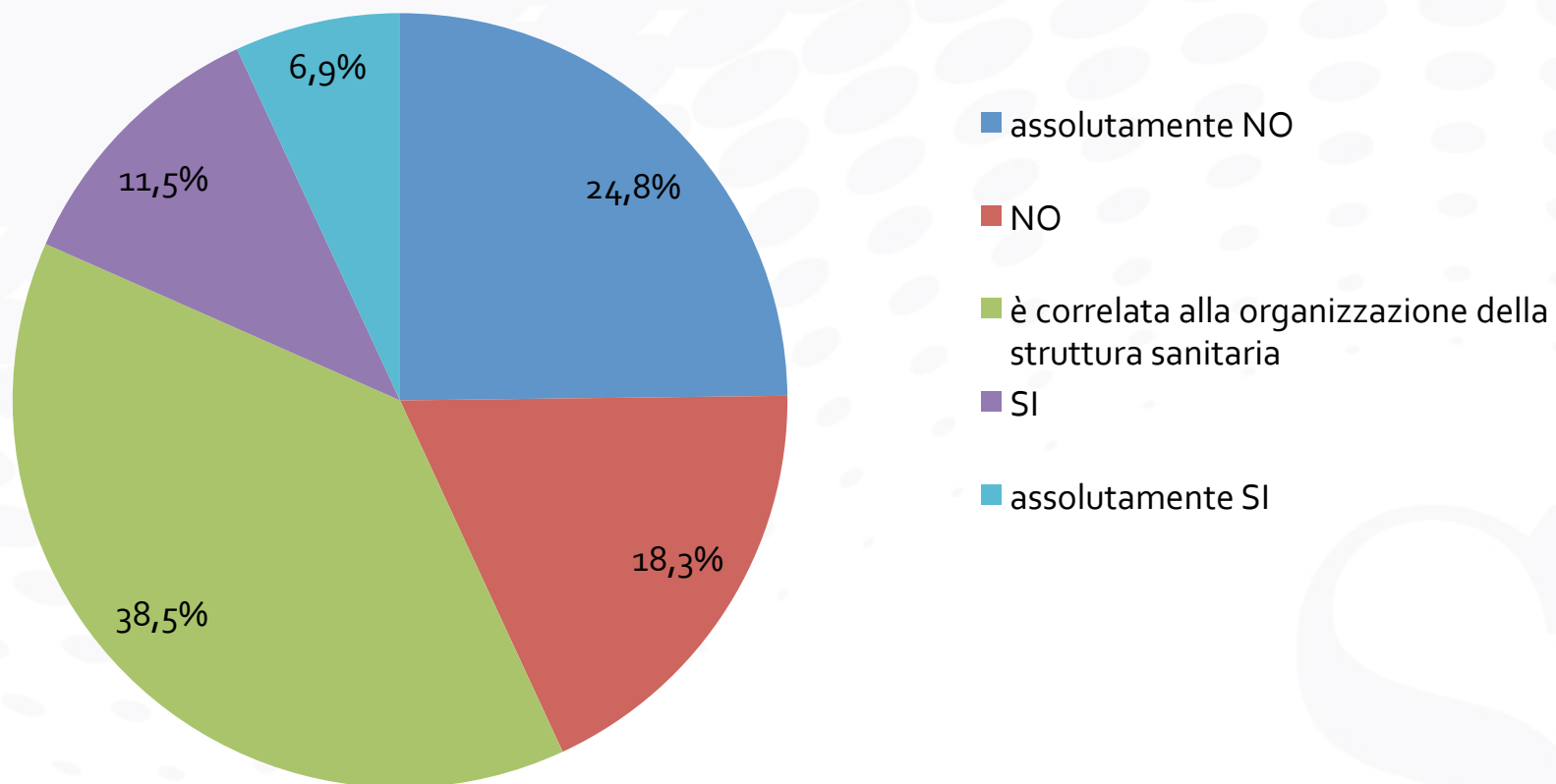


7. Esiste correlazione tra libera professione e liste di attesa?

|             | Assolutamente NO | NO    | E' correlata alla organizzazione della struttura sanitaria | SI    | Assolutamente SI |
|-------------|------------------|-------|--|-------|------------------|
| Valore      | 822              | 606   | 1.276  | 380   | 229              |
| Percentuale | 24,8%            | 18,3% | 38,5%  | 11,5% | 6,9%             |

SICS

## Domanda 7



S  
SICS

## Domanda 8



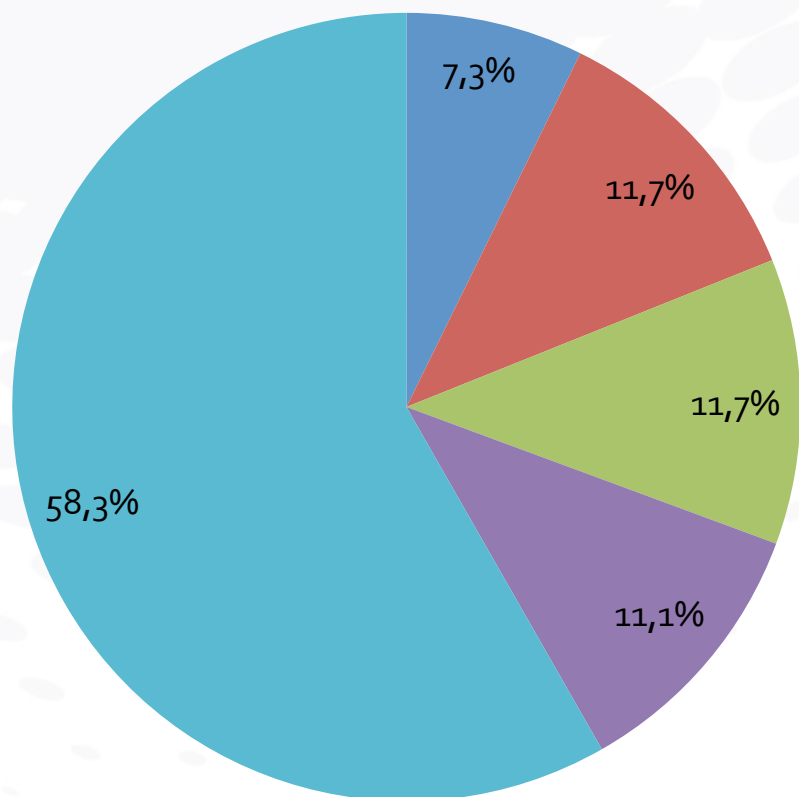
8. Quale opinione hai sulla Libera Professione?

|             | Deve essere abolita | Occorrono regole più rigide | Va bene l'attuale modello | Occorre potenziarla per ridurre i tempi di attesa | Occorre liberalizzare la professione |
|-------------|---------------------|-----------------------------|---------------------------|---|--------------------------------------|
| Valore      | 241                 | 386                         | 388                       | 368   | 1.930                                |
| Percentuale | 7,3%                | 11,7%                       | 11,7%                     | 11,1%   | 58,3%                                |

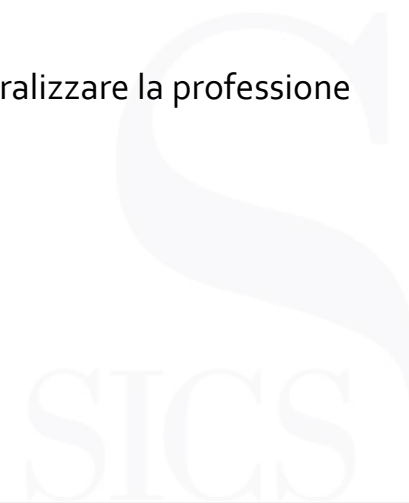
SICS



## Domanda 8



- deve essere abolita
- occorrono regole più rigide
- va bene l'attuale modello
- occorre potenziarla per ridurre i tempi di attesa
- occorre liberalizzare la professione



## Domanda 9

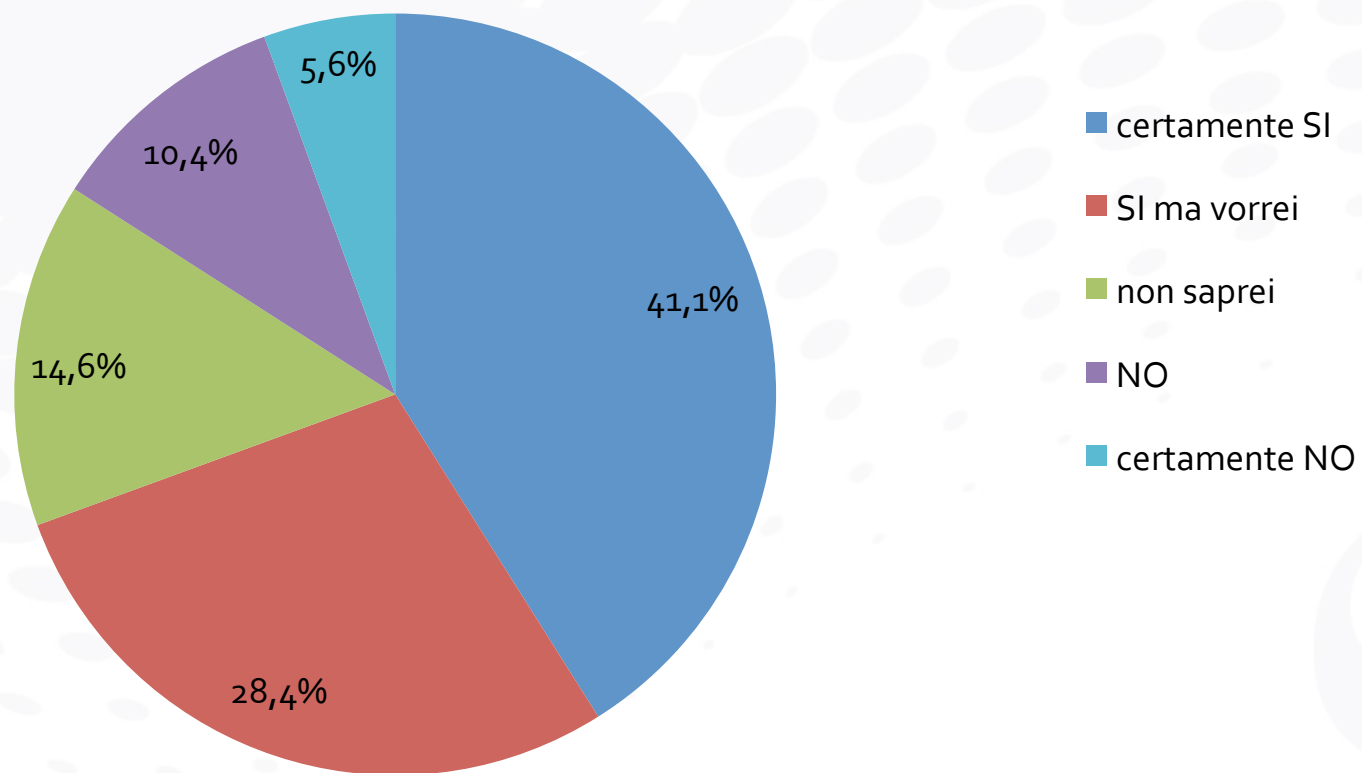


10. Se potessi tornare indietro sceglieresti sempre la professione di medico?

|             | Certamente SI | SI ma vorrei | Non saprei | NO    | Certamente NO |
|-------------|---------------|--------------|------------|-------|---------------|
| Valore      | 1.360         | 940          | 485        | 343   | 185           |
| Percentuale | 41,1%         | 28,4%        | 14,6%      | 10,4% | 5,6%          |

SICS

## Domanda 9



## Domanda 10

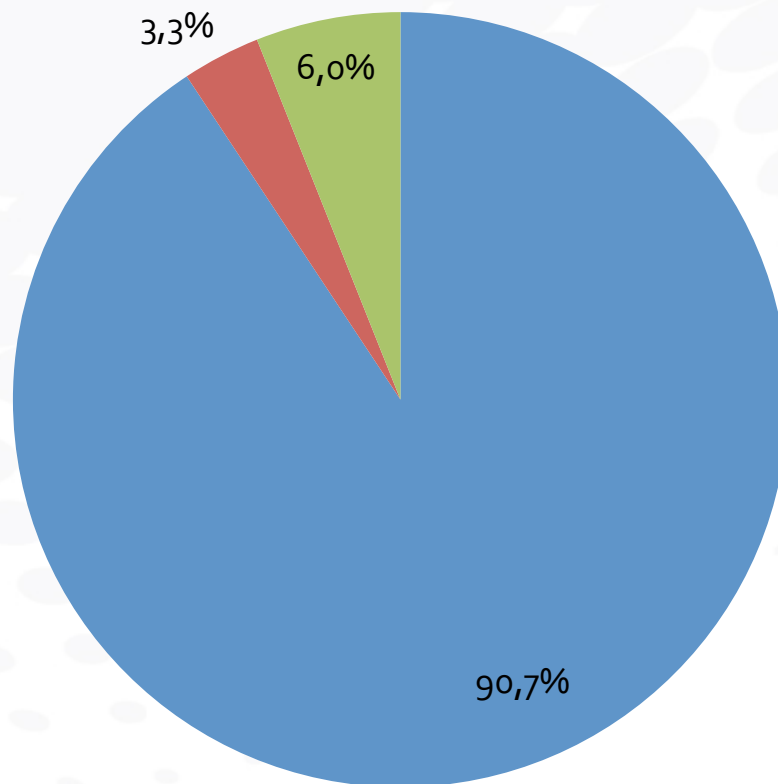


12. Ritieni che i medici per la specificità del loro lavoro debbano avere una propria area autonoma?

|             | Area autonoma | Unica area | Non so |
|-------------|---------------|------------|--------|
| Valore      | 3.005         | 108        | 200    |
| Percentuale | 90,7%         | 3,3%       | 6,0%   |

SICS

## Domanda 10



- area autonoma
- unica area
- non so

